


## ブックパンケーキ 取扱説明書

このたびはキハラ製品をご採用いただきありがとうございます。  
ご使用前にこの説明書をよくお読みいただき正しくお取扱ください。  
ご不明な点やご質問などございましたら当社までお問い合わせください。  
この取扱説明書は、読み終わりましたら大切に保管してください。

### ご注意



高い場所に  
設置しないでください。  
落下した場合危険です。


### ご注意



水ぬれや湿気に  
ご注意ください。

ブックパンケーキは、ふちの部分が水に弱いです。湿気の多い場所に置いたり、ぬれた布でふちをふいたりすると、はがれてしまう恐れがあります。はがれてしまった場合、キハラ製品の「ビニダイン」や市販の木工用ボンドを薄くのばし、貼り合わせることができます。

### ご使用例



本の間にはさめば、  
見出し板になります。

丸いため転がり落ちやすいです。  
落ちづらくしたい場合は、カード  
ケース等にに入れてあげてください。


### お手入れ



汚れは乾いた柔らかな  
布で軽くふいてください。

水にぬれた布は、できるだけ使用  
しないでください。水分がふちに  
ふれると、はがれてしまう恐れが  
あります。洗剤やシンナー類も使用  
しないでください。

### 公式サイト



公式サイトでは  
ブックパンケーキの  
情報を発信しています。  
ぜひご覧ください。


<http://kumori.info/bp/>

### ご注意



製品を投げたり  
改造したり  
しないでください。  
ケガや破損の  
危険性があります。

### ご注意



直射日光のあたる所や  
暖房器具の近くで  
ご使用はできるだけ  
避けてください。

### ご使用例



マスキングテープで  
ブックエンドにつけて  
本の展示のお手伝い。

付箋でコメントをつけると  
かわいいです。

### 製品情報

ブックパンケーキ  
番号: 766-450  
寸法: W.200 H.200~240  
材質: 白板紙、PET系樹脂

ブックパンケーキは  
印刷された白板紙を  
透明シート(PET系樹脂)で  
はさんでできています。



## キハラ株式会社

〒101-0062 東京都千代田区神田駿河台3-5  
TEL:03-3292-3301 FAX:03-3291-5198  
<http://www.kihara-lib.co.jp>